



HALTE AU JEU


Une solution radicale pour supprimer le jeu aux charnières de portes et en particulier celle du conducteur.

Cette opération nécessite la confection d'un guide par un tourneur.

Après avoir désaccouplé la charnière, agrandir les passages de l'axe de la partie mobile.



d'abord à 9 mm




puis à 10.5 mm



et avec un alésoir à 11 mm


Réaliser un guide en laiton.

Longueur 50 mm, diam extérieur 11.05 mm, diam intérieur 7 mm.






emmancher le guide



couper l'excédent, limer



passer un alésoir de 7.17, l'axe étant de diam 7.15



graisser et remonter l'axe

